

Vervangen lamp buitenverlichting


Voor het vervangen van de lamp van de buitenverlichting van de Hogro TPK (zie foto) dient u de volgende dingen te doen :

Benodigde gereedschappen : imbusleutel 2,5
Spaarlamp: Insteeklamp met 2G7 voet



STAP 1:

Draai met de imbusleutel aan beide zijden van de armatuur het schroefje los



STAP 2:


Wanneer de schroeven los zijn de kap verwijderen




Het kan zijn dat u iets kracht moet zetten het kan iets gekleefd zitten

STAP 3:

U kunt de lamp er voorzichtig uittrekken



en de nieuwe er voorzichtig weer induwen



STAP 4:

De kap weer op het armatuur plaatsen en de schroefjes weer aandraaien

